



Manuel d'utilisation BotCryptoTrading

Robot de trading Binance en PHP avec signaux « Cryptoping » et
« Crypto Quality Signals »



Table des matières

- [Comment marche le BotCryptoTrading ?](#)
- [Mise en service de votre bot](#)
- [La page de connexion du bot](#)
- [Le menu latéral gauche](#)
- [Le menu en haut](#)
- [Le tableau de bord](#)
- [Page des orders](#)
- [Page des trades](#)
- [Page des signaux](#)
- [Page des logs](#)
- [Page Settings](#)
 - [Réglages du bot](#)
 - [Affichage du bot](#)
 - [Paramètres pour les statistiques](#)
 - [Push information bot](#)
 - [Clés des API de l'Exchange](#)
 - [Gestion des signaux](#)
 - [Paramètres TRADING](#)
 - [Auto Stop bot](#)
- [Page User](#)
- [Page Support](#)
- [Page Stats](#)
- [Page Widget](#)



Comment marche le BotCryptoTrading ?

Le bot reçoit un signal, si les conditions sont réunies, il achète une quantité de monnaie et place un ordre de vente avec une marge.

Le signaux proviennent de deux sources:

Cryptoping : <https://cryptoping.tech>

Crypto Quality Signals : <https://cryptoqualitysignals.com>

L'arrivé d'un signal indique au bot de lancer un processus d'achat de la monnaie.

Pour que l'achat soit effectué le bot vérifie si toutes les conditions sont remplies.

- Il y a encore de la place pour placer un ordre. En vente : 4/5
- La monnaie du signal n'est pas en blacklist.
- La balance en Bitcoin est suffisante.
- Le calcul de la somme à acheter est entre le mini et le maxi des réglages du bot.

Attention le bot divise la balance Bitcoin par le nombre de trade restant à faire. **Le minimum pour un trade est de 0.001 Bitcoin à multiplier par le nombre de trade.**

Le bot ne fait aucun retrait de l'échange Binance toute votre balance reste sur l'échange. Le bot utilise l'API de Binance pour passer des ordres d'achat et de vente.



Mise en service de votre bot

Tu as reçu un mail t'informant de la mise en service de ton bot.

Tu peux maintenant te connecter avec **l'URL indiquée sur le mail**.

Ton pseudo et le mot de passe provisoire sont indiqués dans le mail

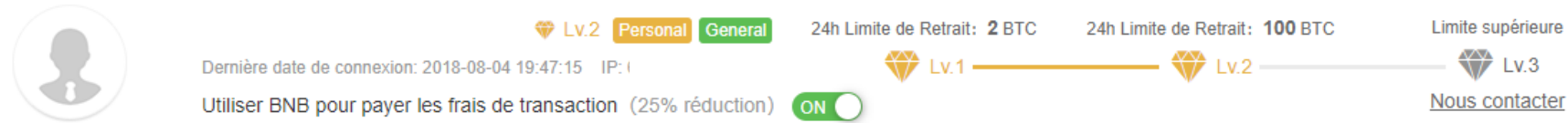
Il y a deux choses obligatoires à faire avant toute utilisation du bot.

1. Changer ton mot de passe
 2. Mettre tes clés API de l'Exchange dans les réglage du bot
-
1. Pour le changement de mot de passe tu dois te rendre sur la [page user](#) du bot et indiquer un nouveau mot de passe. Voir info [ICI](#)
 2. Tu dois indiquer tes clés API attention à bien protéger tes clés en suivant les instructions [ICI](#). Tes clés API sont cryptées dans la base de données du bot et ne pourront pas être lues même en cas de piratage de la base.



Mise en service de votre bot

Avec Binance il est bien d'utiliser le paiement des frais par la monnaie BNB. Je t'invite à activer cette possibilité dans ton compte Binance et à avoir une balance en BNB.



Il y a deux raisons à l'utilisation du BNB pour le paiement de frais de transaction avec Binance.

1. Les frais sont moins cher -50% la 1^{ère} année et -25% ensuite.
2. Eviter d'avoir des restes de la monnaie après chaque trade.

Ex : Si non utilisation des frais par BNB. Le bot achète 10 unités d'une monnaie. Binance prends les frais sur cette monnaie, il me reste 9.98. A la revente Binance ne peut vendre (pour cette monnaie) que des unités donc le bot vendra 9 unités de la monnaie et il me restera 0.98 de la monnaie. Ce reste est une perte pour le trade et je ne pourrais que faire un échange contre des BNB.

Donc je t'invite (même si le Bot fonctionne sans) à utiliser le paiement des frais de transaction avec BNB.

Pour le réglage du bot pour les statistiques [ICI](#) si par exemple au départ tu as 0.5 Bitcoin avec tu achètes du BNB pour 0.01 Bitcoin mais tu indiques au bot comme « Valeur Bitcoin de départ » 0.5 Bitcoin. Tu auras une balance négative au départ dans les statistiques représentant les frais que tu as déjà payé d'avance avec l'achat du BNB.



Par contre si tu utilises le paiement en BNB il ne faut pas faire de trade avec le BNB. Par défaut le BNB est dans la Blacklist des monnaies dans les réglages du bot [ICI](#)



La page de connexion du bot



Connecte toi pour démarrer ta session

	Ton pseudo
	Mot de passe

Se souvenir de moi (1 semaine)

Connexion

Connexion au bot

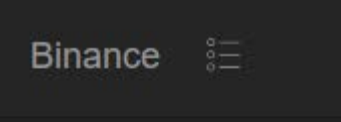
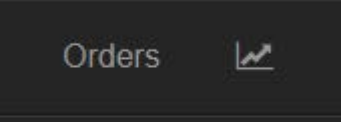
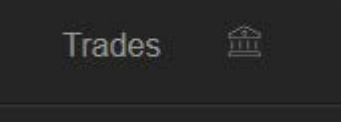
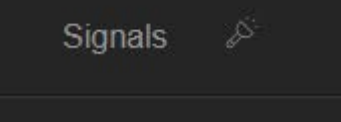
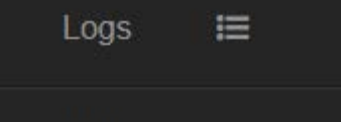
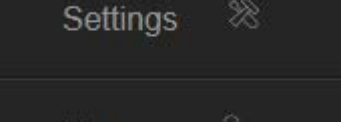
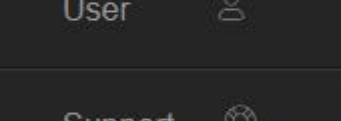
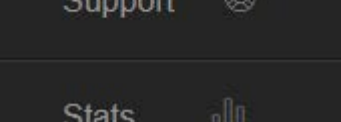

→ Ton pseudo t'a été donné par l'administrateur

→ A la 1^{ère} connexion le MDP donné par l'administrateur
Et ensuite ton MDP personnel

→ Tu peux garder ta session ouverte pendant 7 jours
(ouverture du bot sans re-connexion) Ne pas utiliser cette
Fonction sur un ordinateur public.

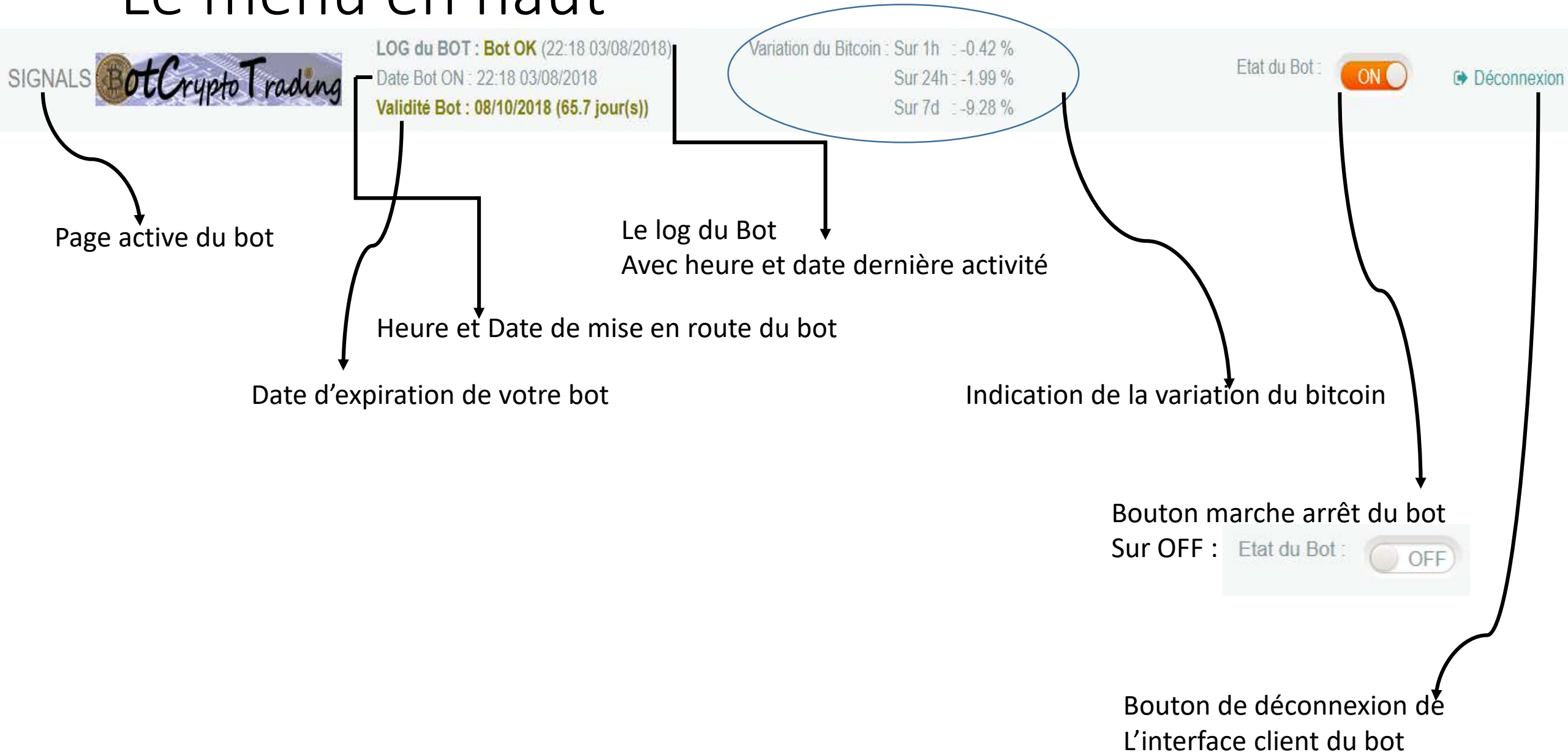


Le menu latéral gauche

	L'échange du bot et un bouton pour réduire le menu sur les petits écrans
	Page affichage des ordres en attentes de vente (page principale)
	Page d'affichage de l'historique des trades (Achat et Vente)
	Page d'affichage des signaux reçus avec leurs états
	Page d'affichage des log du bot, log admin et des stop loss
	Page de réglages du bot
	Page des informations de l'utilisateur et changement de mot de passe
	Page du support pour contacter l'administrateur
	Page des statistiques des trades du bot



Le menu en haut



Le tableau de bord

Le tableau de bord reprends quelques réglages du bot et donne quelques statistique du bot. Il est affiché sur toutes les pages sauf Settings et User

Tableau de Bord
Binance
1 BTC = 6411.85€
Balance BTC : 0.00985998
Balance BNB : 0.07470990 BNB
Avec les "en vente"
BTC Estimé : 0.00985998 +0%
Avec les "achats"
BTC Estimé : 0.00985998 +0%
Cagnotte : 0.00000000 Btc (+0%)
Taux de vente (Stop loss) : -5%
Taux de vente max : +1.5%
Gain sur 24h : 0.00000000
Trades positifs sur 24h : 0
Perte sur 24h : 0.00000000
Trades négatifs sur 24h : 0
Trades sur 24h : 0.00000000
Gain sur 7 jours : 0.00000000
Trades sur 7 jours : 0
Perte sur 7 jours : 0.00000000
Trades négatifs sur 7 jours : 0
Trades sur 7 jours : 0.00000000
Gain sur 30 jours : 0.00000000
Trades sur 30 jours : 0
Perte sur 30 jours : 0.00000000
Trades négatifs sur 30 jours : 0
Trades sur 30 jours : 0.00000000

Il indique sur quel Exchange le bot fonctionne

La valeur du BTC

Ta balance en BTC sur l'échange

Ta balance en BNB sur l'échange

L'estimation de ta balance en BTC si tous les trades se passent bien

L'estimation de ta balance en BTC si tous les trades sont en loss

La valeur de ta cagnotte et le % mis de coté à chaque trade gagnant

Le stop loss du bot

Le taux de vente du bot

Ici tu as l'indication des gains, des pertes, du nombre de trades gagnés et perdus

Sur les 24h, sur 7 jours et sur 30 jours



Page des orders

Cette page indique les ordres de revente passés par le bot

En vente : 2/5 (mise à jour toutes les minutes)

MONNAIE	DIFFÉRENCE	QUANTITÉ	PRIX D'ACHAT	PRIX DE VENTE	PRIX ACTUEL	VALEUR BTC	DATE	X
LEDBTC CQS BOT	-0.35%	545.00000000	0.00000286	0.00000290 1.38%	0.00000285	0.00155870 (~10.9\$) -0.00000545	03/08/2018 22:34:17 (+1d 11h 13m)	
VETBTC CRYPTOPING	+0.85%	650.00000000	0.00000234	0.00000238 1.68%	0.00000236 	0.00152100 (~10.6\$) 0.00001300	02/08/2018 16:59:46 (+2d 16h 48m)	

La monnaie de l'ordre avec le signal de provenance. Plus lien sur l'échange

Le % de gain ou de perte par rapport au prix d'achat de la monnaie

La quantité de monnaie achetée

Le prix d'achat

Le prix de l'ordre placé et le % de revente

Le prix actuel de la monnaie et une jauge du reste à faire

La valeur d'achat en Bitcoin et € ou \$. Et la perte ou le gain par rapport au prix actuel

Date et heure du passage de l'ordre de revente. Et la durée écoulée depuis cette date

Suppression manuelle. Annulation de l'ordre et revente de la monnaie.



[Retour accueil](#)

Page des trades

Cette page reprends l'historique des trades de l'échange.
La mise à jour est faite toutes les 10 minutes avec indication de l'horaire de la prochaine mise à jour.

Derniers trades sur 5 jours (prochaine mise à jour à : 10:40)

MONNAIE	ACHAT/VENTE	QUANTITÉ	TARIF	TOTAL	DATE
ZRXBTC	BUY	12.00000000	0.00013390	0.00160680	03/08/2018 22:39:05
LENDBTC	BUY	545.00000000	0.00000286	0.00155870	03/08/2018 22:34:04
ETCBTC	SELL	0.76000000	0.00203500	0.00154660	03/08/2018 22:12:19
POWRBTC	SELL	47.00000000	0.00003299	0.00155053	03/08/2018 14:15:34
XRPBTC	SELL	26.00000000	0.00005953	0.00154778	03/08/2018 06:47:35
CNDBTC	BUY	487.00000000	0.00000314	0.00152918	03/08/2018 02:20:06

La monnaie du trade avec un lien sur la fiche de l'échange



Page des signaux

Cette page reprends la liste des signaux reçus par le bot avec l'indication de l'état du signal

Il est possible de régler le nombre de jour d'affichage des signaux

Horaire et date d'arriver du signal

Pris

Pris

Expiré

Pris

Pris

Expiré

Derniers signaux sur 10 jours

MONNAIE	DERNIER PRIX	TYPE SIGNAL	TARGET	DATE	STATUT
BTC-RPX	0.00000338	CRYPTOPING		04/08/2018 10:38:28	En attente
BTC-MCO	0.00090500	CRYPTOPING		04/08/2018 09:53:21	En attente
BTC-ARK	0.00012400	CQS	T1 : 0.00014000 T2 : 0.00014700 T3 : 0.00015400	04/08/2018 05:27:34	En attente
BTC-NCASH	0.00000130	CQS	T1 : 0.00000138 T2 : 0.00000145 T3 : 0.00000160	04/08/2018 04:09:28	En attente

Pour certains signaux indication des targets avec possibilité d'ordre sur ces valeurs



[Retour accueil](#)

Page des logs

Cette page reprends les logs du bot et les ordres (stop loss) annulés en automatique ou manuellement

Les derniers LOG User

LOGS	DATE
Bot OK	04/08/2018 10:54:18
Bot OK	04/08/2018 10:53:18
Bot OK	04/08/2018 10:52:22
Bot OK	04/08/2018 10:51:21

Etat du bot ici tout va bien !

Les derniers LOG ADMIN

LOGS

Timestamp for this request is outside of the recvWindow.
Timestamp for this request is outside of the recvWindow.
Timestamp for this request is outside of the recvWindow.

Les erreurs du bot pour l'administrateur
Indique surtout les erreurs avec l'API de l'échange

Les ordres annulés sans en automatique par le bot (stop loss) ou en manuel par l'user

ORDERS Annulés

MONNAIE	PRIX VENTE	PRIX ACHAT	PERTE	DATE	AUTO/MANUEL
IOSTBTC	0.00000263	0.00000278	-0.00008175	03/08/2018 02:19:19	AUTO
EURBTC	0.00000270	0.00000294	-0.00000216	03/08/2018 21:02:27	AUTO



Page Settings

Cette page reprends l'ensemble des réglages du bot
Elle va être détaillée par thématique dans les pages suivantes

Réglages du Bot

URL du Bot

Exchange du Bot

Choix monnaie du Bot

Langage du Bot

Format dates et heures

Choix Fuseau horaire du Bot

Monnaie Exchange

Monnaie non utilisée

Affichage du Bot

Affichage des trades en jour

Affichage des signaux en jour

Rafraichissement des données en second

Rafraichissement du tableau de bord en second

Paramètres pour les statistiques

Valeur Bitcoin de départ

Valeur de votre cagnotte

Pourcentage des gains dans cagnotte

Push informations Bot

Information Bot par Pushover
Push achat: Push vente: Push perte:

Clé utilisateur Pushover

Jeton application Pushover

Information Bot par mail
Mail achat: Mail vente: Mail perte:

Mail

Clés des API de l'Exchange

API Key Exchange

API Secret Exchange

Gestion des signaux

Signaux CryptoPing

Signaux Crypto Quality Signals Tarif de vente -> Bot: Target 1: Target 2: Target 3:

Paramètres TRADING

Nombre maximum d'ordre

Valeur minimum de achat (€ ou \$)

Valeur maximum de achat (€ ou \$)

Pourcentage de revente Maximum

Validité des signaux en minutes

Temps rachat même monnaie (en heure)

Suppression des ordres en % (0 => Arrêt)

Auto Stop du Bot

Auto Stop

Quand le Bitcoin change de (en %):

En (1 heure ou 24 heures):

Valeurs changement actuels:
• 1 heure: +0.23 %
• 24 heures: +1.19 %

Enregistrer



Page Settings Réglages du bot

Réglages du Bot

URL du Bot

Exchange du Bot

Choix monnaie du Bot

Choix Fuseau horaire du Bot

Langage du Bot

Format dates et heures

Monnaie Exchange

Monnaie non utilisée

Cette partie indique l'URL du bot et l'échange du bot
Données non modifiable par l'utilisateur

Choix du fuseaux horaire

Choix de la monnaie d'affichage du bot € et \$

Choix des monnaies non utilisées par le bot

Choix de la langue du bot (Français ou Anglais)

Choix du format d'affichage des dates et heures



Page Settings Affichage du bot

Cette partie permet de régler l'affichage du bot

Affichage du Bot

Affichage des trades en jour

5

Nombre de jours d'affichage pour la page Trades

Affichage des signaux en jour

15

Nombre de jours d'affichage pour la page Signaux

Rafraichissement des données en second

10

Le page Orders, Trades et Signals ont une mise à jour automatique.
Réglage du temps de rafraichissement en seconde

Rafraichissement du tableau de bord en second

30

Temps de rafraichissement du tableau de bord en seconde

Utilisation page widget

Activation : Activation on/off :

Mise en service de la page [widget](#)



Page Settings Paramètres pour les statistiques

Cette partie permet d'indiquer les données pour les statistiques

Paramètres pour les statistiques

Valeur Bitcoin de départ

Indiquer ici la valeur de départ de votre balance en Bitcoin

Valeur de votre cagnotte

Indiquer ici la valeur de votre cagnotte en Bitcoin.
Cette somme ne sera pas utiliser pour les ordres

Pourcentage des gains dans cagnotte

Il est possible de mettre dans la cagnotte une partie de chaque trade gagnant



Page Settings Push information bot

Push informations Bot

Information Bot par Pushover

Push achat : Push vente : Push perte : Indique quelle information tu veux recevoir. Achat/Vente/Loss

Clé utilisateur Pushover

Jeton application Pushover

Les clés API de l'application Pushover

Information Bot par mail

Mail achat : Mail vente : Mail perte : Indique quelle information tu veux recevoir. Achat/Vente/Loss

Mail

Indique ici le mail de réception

Le bouton « Enregistrer » enregistre l'ensemble des paramètres du bot

Enregistrer



Page Settings Clés des API de l'Exchange

Clés des API de l'Exchange

API Key Exchange

API Secret Exchange

IP du serveur bot

185.xxx.x1.1x6



Indique ici la clé API de l'échange et la clé secrète

Option:

Read Info Enable Trading Enable Withdrawals ⚠



L'API Binance doit être configuré comme ceci
Ne jamais valider l'option :
« Enable Withdrawals »

IP du serveur du bot à utiliser pour protéger vos clés API

Restriction d'accès IP: Restreindre l'accès seulement aux IPs renseignées (Recommandé) Sans restrictions (moins sécurisé)

Votre adresse IP actuelle est

IPs autorisées:

185.1xx.6x.1x6

Si vous saisissez plusieurs IPs, veuillez les séparer par une virgule.



Page Settings Gestion des signaux

Choix des canaux de signaux
utilisés par le bot

Gestion des signaux

Signaux CryptoPing

Signaux Crypto Quality Signals Tarif de vente -> Bot : Target 1 : Target 2 : Target 3 :

Pour les signaux CQS il est possible
d'utiliser les targets de revente.
Si une target est utilisée la valeur
remplace le réglage du bot.



Page Settings Paramètres TRADING

Paramètres TRADING	
Nombre maximum d'ordre 5	Le nombre maximum que le bot va ouvrir au maximum en même temps
Valeur minimum de achat (€ ou \$) 2	} Valeur minimum et maximum d'un trade en € ou en \$ suivant la monnaie du bot
Valeur maximum de achat (€ ou \$) 10	
Pourcentage de revente Maximum 1,5	Valeur en % d'augmentation de la valeur de la monnaie pour les ordres de revente. Non actif si target signal sélectionnée
Validité des signaux en minutes 3	Après ce temps si le signal n'est pas utilisé il est désactivé
Temps rachat même monnaie (en heure) 48	Temps entre deux rachats d'une même monnaie en heure
Suppression des ordres en % (0 => Arrêt) -5	Stop loss. Si la monnaie est inférieure à ce % par rapport au prix d'achat elle sera revendu

Cette partie va permettre de régler tous les paramètres de vos trades



Page Settings Auto Stop bot

Ce réglage va permettre d'arrêter le bot en cas de fluctuation rapide du bitcoin

Auto Stop du Bot

Auto Stop

Quand le Bitcoin change de (en %):

1,6

En (1 heure ou 24 heures):

1 heure
24 heures

Valeurs changement actuels :

- 1 heure : -0.27 %
- 24 heures : +0.99 %

Activation de l'Auto Stop

Mouvement du bitcoin à l'ouverture de la page Settings. Pour les données en temps réelles voir le menu du haut du bot

Valeur de l'auto stop en % (Négatif ou positif) sur une durée
Dans l'exemple +1.6% ou -1.6% sur une heure.

Page User

Page d'administration utilisateur Bot

Pseudo utilisateur

micelgard

Email utilisateur

mining@blog-de-michel.fr

Changement mot de passe

Changement mot de passe

Enregistrer

Cette page indique le pseudo et le mail de l'utilisateur du bot.
Ces données ne sont pas modifiables.

Changement du mot de passe de l'utilisateur à indiquer 2
fois minimum 8 caractères

Enregistrement du nouveau mot de passe



Page Support

Cette page permet d'ouvrir et de suivre des tickets avec le support.

Ouverture d'un nouveau ticket

Vos tickets

Ajouter un nouveau ticket

NUMÉRO DU TICKET	SUJET	PRIORITÉ	DATE DE CRÉATION DU TICKET	ÉTAT DU TICKET	ACTIONS POSSIBLES
#11	test mail	Haute	19/04/2018 10:04:15	Fermé	Afficher ce ticket Fermer ce ticket Supprimer ce ticket
#10	test helper support	Normale	16/04/2018 10:22:45	Ouvert	Afficher ce ticket Fermer ce ticket Supprimer ce ticket

Fermeture et suppression du tickets
La suppression est définitive

Affichage du ticket

Détail de votre ticket

[Retour à la liste des tickets](#) [Ajouter une réponse](#)

Numéro du ticket : #10
Sujet : test helper support
Message : message de test de helper message
Date : 16/04/2018 10:22:45

Priorité de votre message : **Normale**
État du ticket : **Ouvert**

Pas de réponse au ticket

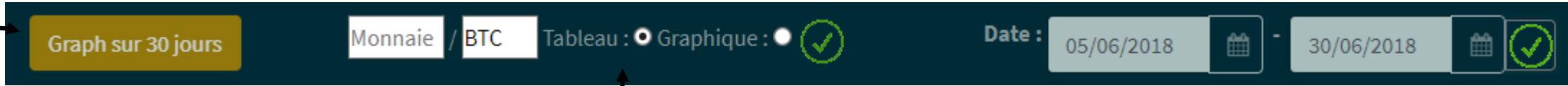
Ajouté le : 19/04/2018 10:08:31 Par : michelgard
Message : reponse N°3

Ajouté le : 19/04/2018 10:05:59 Par : michelgard
Message : reponse N°2

Ajouté le : 19/04/2018 10:04:51 Par : michelgard
Message : reponse au nouveau mail

Page Stats

La page des statistiques va vous donner quelques informations sur les trades du bot sous forme de graphique ou sous forme de tableau



Les trades (en nombre et valeurs) sur les 30 derniers jours

Les informations pour une monnaie
Sous forme de tableau -> une liste de tous les trades du bot sur la monnaie
Sous forme de graph -> les trades de la monnaie sur les 30 derniers jours

Monnaie : **ADXBTC**
Trades positifs : 5 --> Gains : 0.00023892 (~1.7\$)
Trades Négatifs : 0 --> Pertes : 0.00000000 (~0.0\$)
Soit un total de : 0.00023892 (~1.7\$)

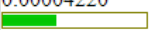
MONNAIE	SIGNAL	QUANTITÉ	PRIX D'ACHAT	PRIX DE VENTE	DIFFÉRENCE	VALEUR BTC
ADXBTC		22.00000000	0.00011030	0.00011361	+3%	+0.00007282 (~0.5\$)
ADXBTC		20.00000000	0.00009459	0.00009593	+1.42%	+0.00002680 (~0.2\$)
ADXBTC		25.00000000	0.00008969	0.00009113	+1.61%	+0.00003600 (~0.3\$)
ADXBTC		26.00000000	0.00009133	0.00009378	+2.68%	+0.00006370 (~0.4\$)
ADXBTC		18.00000000	0.00009134	0.00009354	+2.41%	+0.00003960 (~0.3\$)

La liste des trades sous forme de tableau sur une période donnée.



Page Widget

Le bot permet d'avoir une page « simplifiée » d'affichage des orders pour utiliser sur un petit écran type téléphone portable. Sur cette page chaque ordre est disposé de façon verticale rendant plus facile la lecture sur un écran vertical.

Monnaie	BNTBTC CQS BOT	POLYBTC CQS BOT	VETBTC CRYPTOPING
Différence	-1.8%	+0.57%	-15.81%
Quantité	6	39	650
Prix d'achat	0.00028945	0.00004196	0.00000234
Prix de vente	0.00029379 1.48%	0.00004259 1.48%	0.00000238 1.68%
Prix actuel	0.00028425	0.00004220 	0.00000197
Valeur BTC	0.00173670 (~12.3\$) -0.00003120	0.00163644 (~11.6\$) 0.00000936	0.00152100 (~10.7\$) -0.00024050
Date	05/08/2018 21:56:17 (+2d 0h 0m)	07/08/2018 20:46:17 (+0d 1h 10m)	02/08/2018 16:59:46 (+5d 4h 56m)

Attention : Cette page n'a pas de protection par identification. Mais le seul réglage possible est l'arrêt ou la mise en service du bot.

Pour activer l'accès à cette page tu dois activer sa mise en service dans la page [setting](#) de votre bot.

Etat Bot : ●
Sur 1h : -0.77 %
Sur 24h : +1.5 %
Sur 7d : -8.91 %

Utilisation page widget

Activation : Activation on/off :

Tu peux avoir accès a un bouton Vert (on) ou Rouge (off) qui permettra de changer l'état de ton bot (On/Off)

Etat Bot : ●

L'accès a la page widget ce fait par l'URL : tonpseudo.blog-de-michel.fr/widget



[Retour accueil](#)